ՀԱՅԱՍՏԱՆԻ ՀԱՆՐԱՊԵՏՈՒԹՅԱՆ ՎԱՐԿԱՅԻՆ ԿԱԶՄԱԿԵՐՊՈՒԹՅՈՒՆՆԵՐԻ ԱՍՈՑԻԱՑԻԱՅԻ ԿՈՂՄԻՑ ՀՐԱՊԱՐԱԿՎՈՂ ԱՄՍԱԿԱՆ ՀԱՇՎԵՏՎՈՒԹՅՈՒՆ

Հունվար 2023

Բովանդակություն

Բովանդակություն 1

Ֆինանսական դիրք 2

Վարկային պորտֆել և համեմատականներ 3

Տրամադրված վարկերի ծավալը 3

Տրամադրված վարկերի քանակը 3

Մասնաճյուղեր և վարկային պորտֆելի ցուցանիշներ 5

Վարկերի կառավարում 6

Վերլուծական գործակիցներ 7

Ֆինանսական դիրք

- **Ակտիվներ:** ՀՀ ՎԿԱ անդամների համախառն ակտիվները 2023թ.-ի Հունվարի 31-ի դրությամբ կազմել են 177.37 մլրդ դրամ՝ 2022թ.-ի Հունվարի նկատմամբ աճելով 6.7%-ով, իսկ 2022թ.-ի Դեկտեմբերի նկատմամբ աճելով 1.8%-ով: (Գծ.1):
- **Վարկային Պորտֆել:** ՀՀ ՎԿԱ անդամների վարկային պորտֆելը 2023թ.-ի Հունվարի 31-ի դրությամբ կազմել է 134.17 մլրդ դրամ՝ նախորդ տարվա Հունվարի նկատմամբ աճելով 8.5%-ով, իսկ 2022թ. Դեկտեմբերի նկատմամբ նվազելով 0.7% (Գծ.1):
- **Կապիտալ:** ՀՀ ՎԿԱ անդամների ընդհանուր կապիտալը 2023թ.-ի Հունվարի վերջի դրությամբ կազմել է 61.40 մլրդ դրամ՝ 2022թ.-ի Հունվարի նկատմամբ աճելով 14.6%-ով, իսկ 2022թ.-ի Դեկտեմբերի նկատմամբ՝ 1.1%-ով (Գծ.1):

Գծապատկեր 1. ՀՀ ՎԿԱ անդամների ֆինանսական դիրքը 2022-2023թթ. Հունվարի վերջի դրությամբ

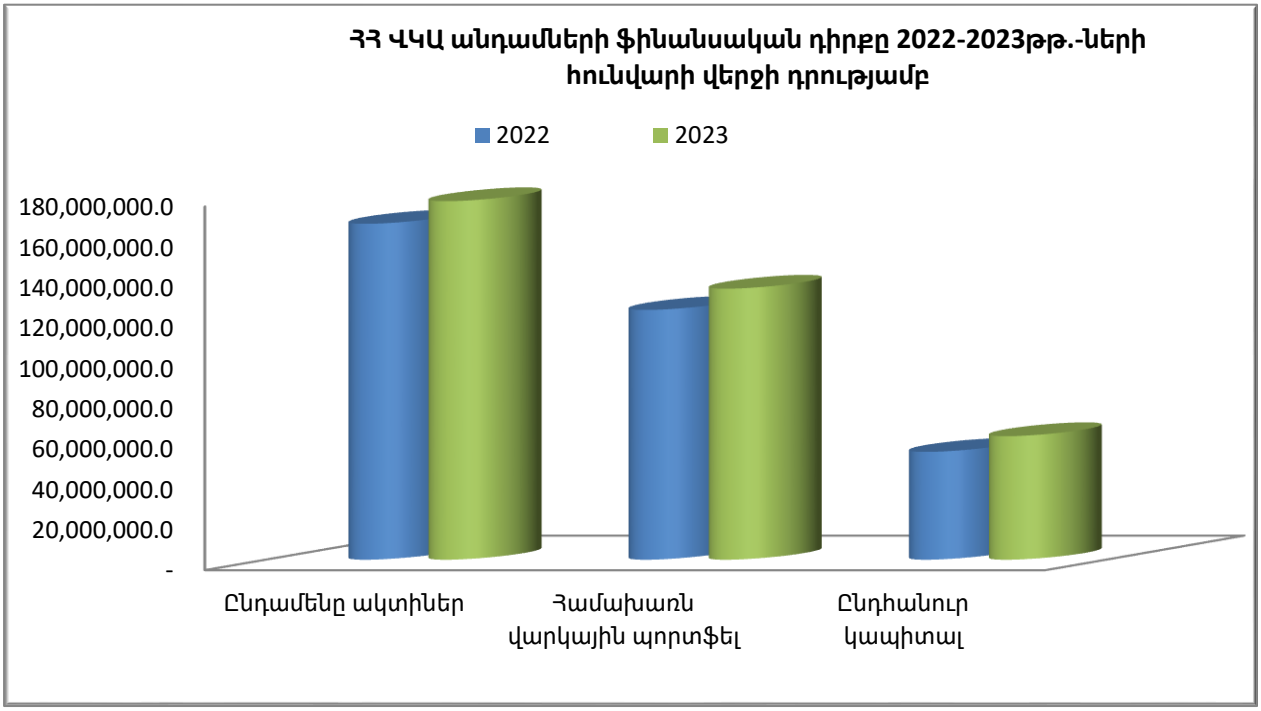

Վարկային պորտֆել և համեմատականներ

Տրամադրված վարկերի ծավալը

- 2023թ.-ի Հունվար ամսին ՀՀ ՎԿԱ անդամների կողմից տրամադրվել է 6.06 մլրդ դրամի վարկ, որը նախորդ տարվա նույն ժամանակահատվածի նկատմամբ աճել է 24.0%-ով, իսկ 2022թ.-ի Դեկտեմբերի նկատմամբ նվազել է 47.6%-ով (Գծ. 2):

Գծապատկեր 2. ՀՀ ՎԿԱ անդամների կողմից 2022 և 2023 թթ.-երի Հունվար ամիսներին տրամադրված վարկերի ծավալը

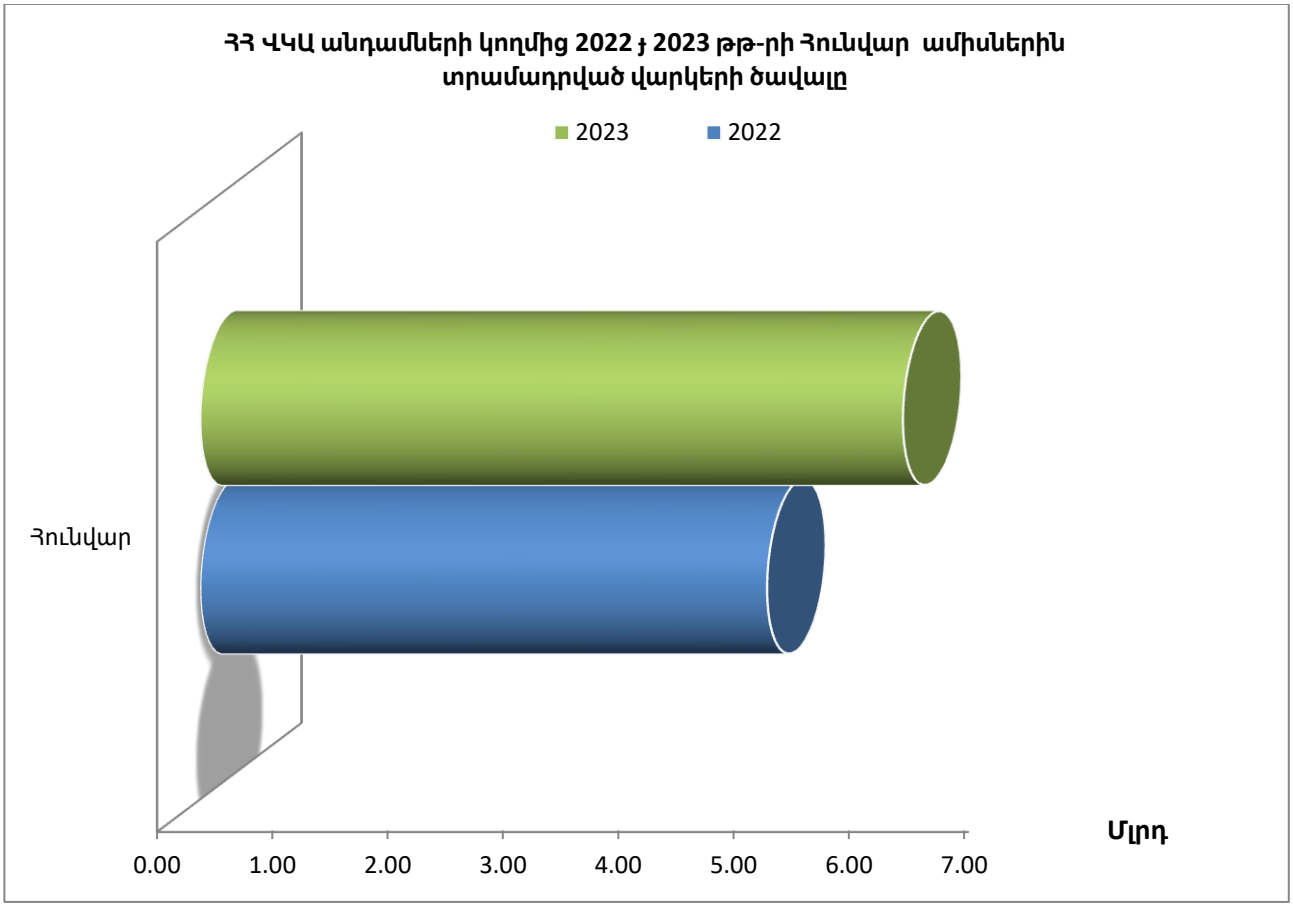

Տրամադրված վարկերի քանակը

- 2023թ.-ի Հունվար ամսին ՀՀ ՎԿԱ անդամների կողմից տրամադրվել է 36,523 վարկ, որը նախորդ ամսվա նկատմամբ նվազել է 3.1%-ով, իսկ 2022թ.-ի Հունվարի նկատմամբ աճել է 58.1%-ով (Գծ. 3):

- 2023թ.-ի Հունվար ամսվա վերջի դրությամբ ՀՀ ՎԿԱ անդամներն ունեցել են 164,024 ակտիվ վարկառուներ: Ակտիվ վարկառուների քանակը 2022թ.-ի Հունվարի նկատմամբ աճել է 11.0%-ով, իսկ 2022թ. -ի Դեկտեմբերի նկատմամբ՝ 3.5%-ով:
- ՀՀ ՎԿԱ անդամների կողմից 2023թ.-ի Հունվարին տրամադրված վարկերի միջին մեծությունը կազմել է 166 հազար դրամ, իսկ վարկային պորտֆելի միջին վարկի մեծությունը կազմել է 818 հազար դրամ: Նույն ցուցանիշները 2022թ.-ի Հունվարին կազմել են համապատասխանաբար՝ 212 և 837-հազարական դրամ (Գծ. 4):

Գծապատկեր 3. ՀՀ ՎԿԱ անդամների կողմից 2022 և 2023 թթ.-երի Հունվար ամիսներին տրամադրված վարկերի քանակը

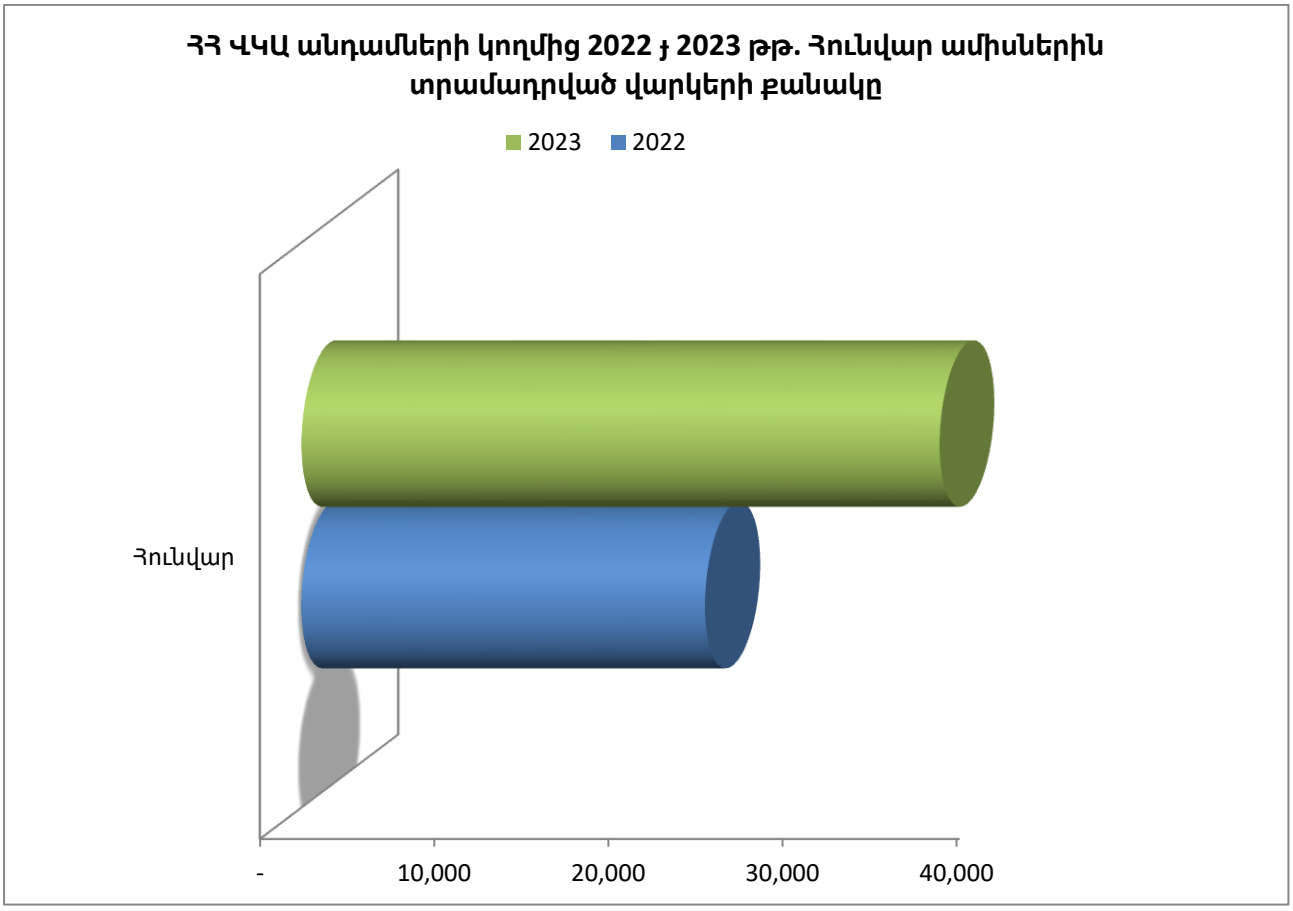

Գծապատկեր 4. ՀՀ ՎԿԱ անդամների կողմից տրամադրված վարկերի միջին մեծություն

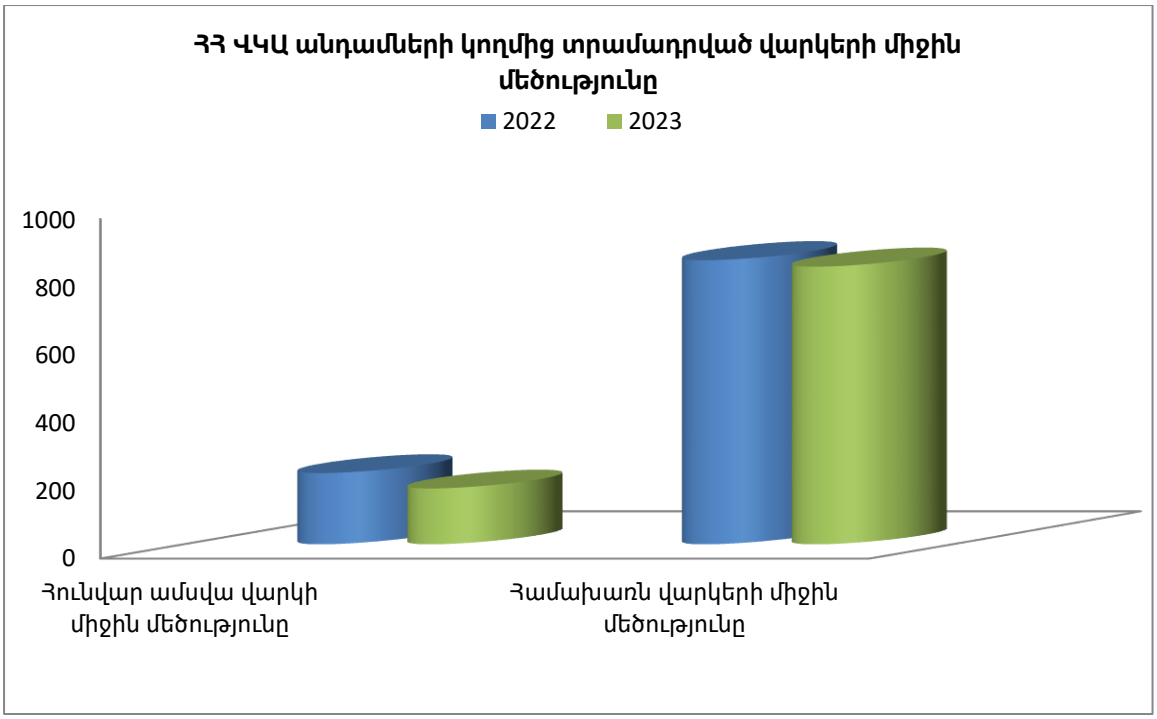

Մասնաճյուղեր և վարկային պորտֆելի ցուցանիշներ

- 2023թ.-ի Հունվարի դրությամբ Ասոցիացիայի անդամները միասին վերցրած ՀՀ ամբողջ տարածքում ունեցել են 155 մասնաճյուղ, որը, համեմատած 2022թ.-ի Հունվարի հետ, նվազել է 3-ով:
- ՀՀ ՎԿԱ անդամները 2023թ.-ի Հունվարի դրությամբ ունեցել են 467 վարկային մասնագետ, որը, համեմատած 2022թ.-ի Հունվարի հետ, նվազել է 70-ով:
- 2023թ.-ի Հունվարին ՀՀ ՎԿԱ անդամների կողմից տրամադրված վարկերի գծով մեկ վարկային մասնագետի հաշվով միջին վարկի մեծությունը կազմել է 12.98 մլն դրամ, նախորդ ամսին՝ 24.64 մլն դրամ, իսկ 2022թ.-ի Հունվարին այս ցուցանիշը կազմել է ևս 9.10 մլն դրամ (Գծ. 5):
- 2023թ.-ի Հունվարի վերջի դրությամբ ՀՀ ՎԿԱ անդամների վարկային պորտֆելը մեկ վարկային մասնագետի հաշվով կազմել է 287.31 մլն դրամ, նախորդ ամսվա 288.16 մլն դրամի և 2022թ.-ի Հունվարին 230.34 մլն դրամի համեմատ (Գծ. 5):

Գծապատկեր 5. ՀՀ ՎԿԱ անդամների տրամադրված միջին վարկը և վարկային պորտֆելը մեկ վարկային մասնագետի հաշվով

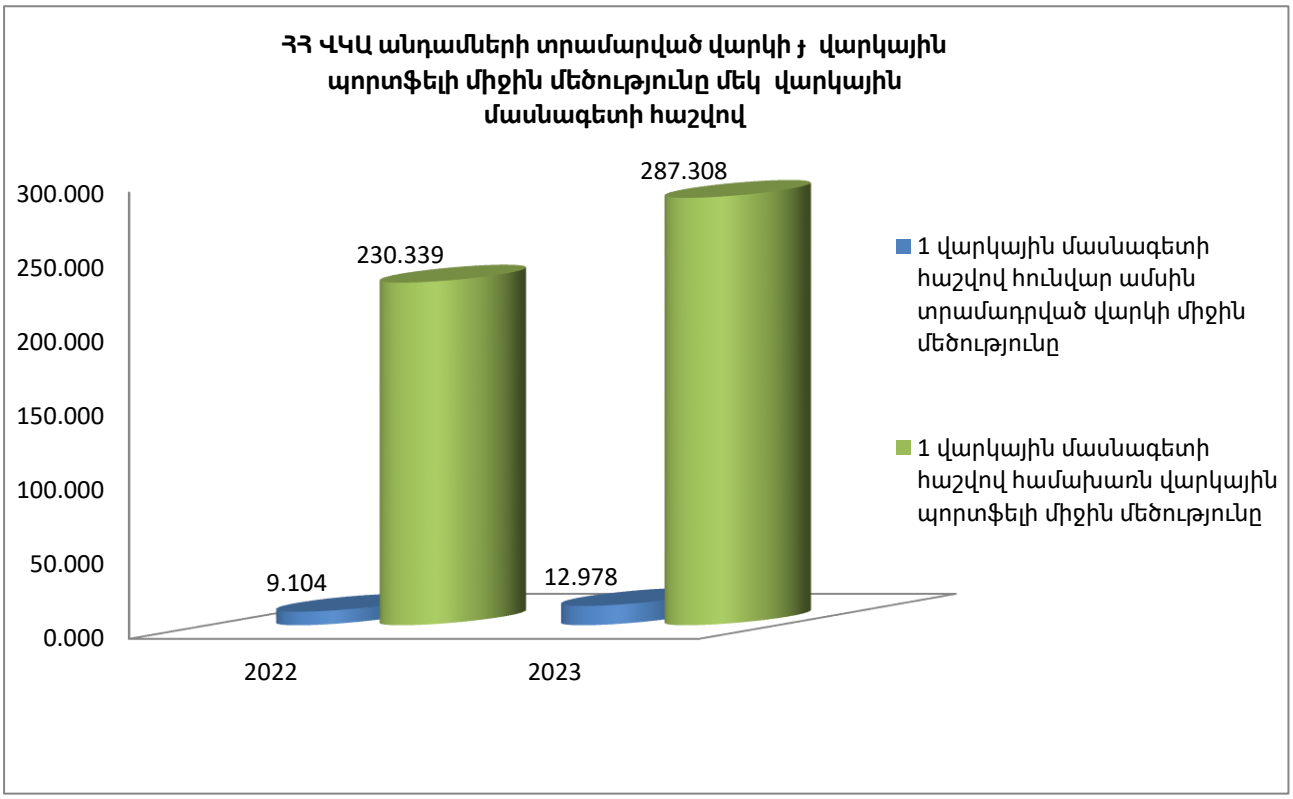

Վարկերի կառավարում

- **Մինչև 30 օր ժամկետանց պորտֆել:** ՀՀ ՎԿԱ անդամների մինչև 30 օր ժամկետանց վարկերի ծավալը 2023թ.-ի Հունվարի վերջի դրությամբ կազմել է 1,547 մլն դրամ, նախորդ ամիս՝ 1,116 մլն դրամ և 2022թ.-ի Հունվարին՝ 1,774 մլն դրամ: Նախորդ տարվա նույն ժամանակահատվածի նկատմամբ մինչև 30 օր ժամկետանց վարկերի ծավալը նվազել է 12.8%-ով, իսկ 2022թ.-ի Դեկտեմբերի նկատմամբ աճել է 38.7%-ով: 2023թ.-ի Հունվարի վերջի դրությամբ մինչև 30 օր ժամկետանց վարկերի պորտֆելը կազմել է ընդհանուր վարկային պորտֆելի 1.15%-ը, 2022թ.-ի Հունվարին ևս կազմել է 1.43% (Գծ. 6):
- **Ժամկետանց պորտֆել 30 օրից ավել:** ՀՀ ՎԿԱ անդամների 30 օրից ավել ժամկետանց վարկերի ծավալը 2023թ.-ի Հունվարի վերջի դրությամբ կազմել է 3,518 մլն դրամ, նախորդ ամիս՝ 3,342 մլն դրամ և 2022 թ.-ի Հունվարին՝ 3,212 մլն դրամ: Նախորդ տարվա նույն ժամանակահատվածի նկատմամբ 30 օրից ավել ժամկետանց վարկերի ծավալը աճել է 9. 5%-ով, իսկ 2022թ.-ի Դեկտեմբերի նկատմամբ՝ 5.3%: 2023թ.-ի

Հունվարի վերջի դրությամբ 30 օրից ավել ժամկետանց վարկերի պորտֆելը կազմել է ընդհանուր վարկային պորտֆելի 2.62%-ը, 2022թ.-ի Հունվարին՝ 2.60% (Գծ. 6):

- **Զուտ դուրսգրումներ:** 2023թ.-ի Հունվարի վերջի դրությամբ Ասոցիացիայի անդամ վարկային կազմակերպությունների զուտ դուրս գրված վարկերի ծավալը կազմել է 987 մլն դրամ, նախորդ ամիս՝ 1,759 մլն դրամ և 2022թ.-ի Հունվարին՝ 1,020 մլն դրամ: Զուտ դուրս գրված վարկերի ծավալը 2023թ.-ի Հունվարին նախորդ ամսվա նկատմամբ նվազել է 43.9%-ով, իսկ 2022թ.-ի Հունվարի նկատմամբ նվազել է 3.3%-ով: Ասոցիացիայի անդամների սույն թվականի Հունվարի զուտ դուրս գրված վարկերի ծավալը կազմել է համախառն վարկային պորտֆելի 0.74%-ը, նախորդ ամսվա 1.30%-ի և 2022թ.-ի Հունվարի 0.82%-ի համեմատ (Գծ. 6):

Գծապատկեր 6. ՀՀ ՎԿԱ անդամների վարկերի ծավալները Հունվարի 31-ի դրությամբ

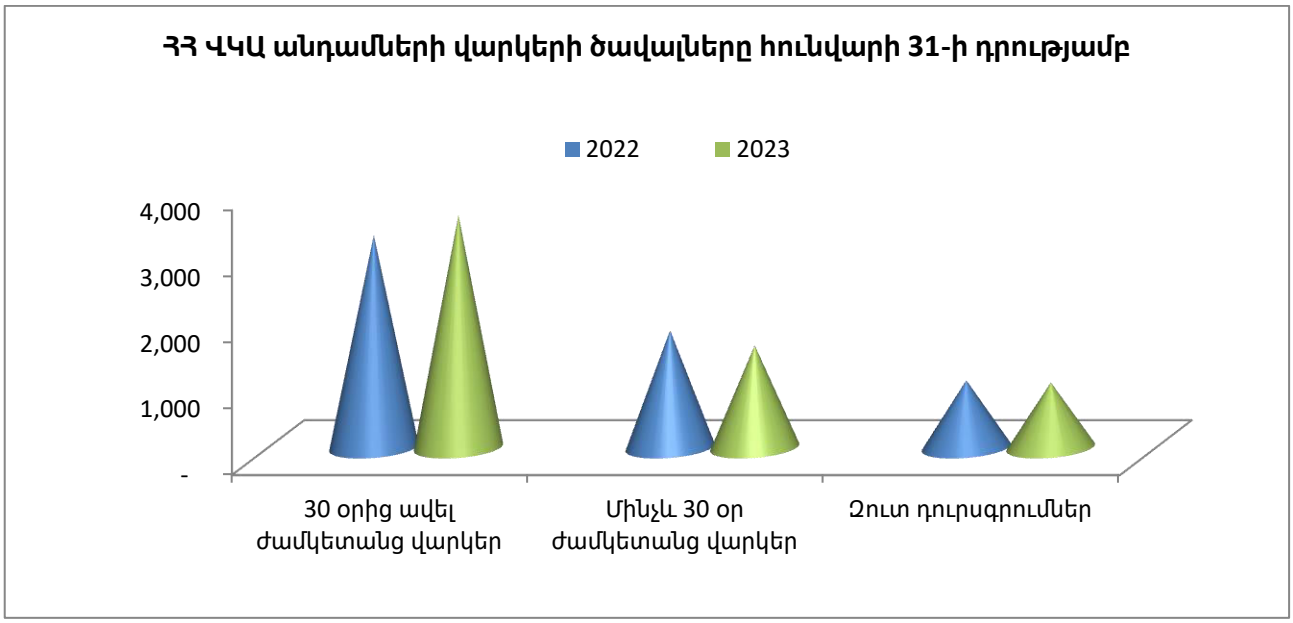

Վերլուծական գործակիցներ

- 2023թ.-ի Հունվարի դրությամբ ՀՀ ՎԿԱ անդամների համախառն վարկային պորտֆելի և ակտիվների հարաբերակցությունը կազմել է 75.6%, որը վկայում է այն մասին, որ ակտիվների ծանրակշիռ մեծամասնությունը ուղղվում է վարկավորմանը: Նույն ցուցանիշը 2022թ.-ի Հունվարին կազմել է 74.4% (Գծ. 7):

- Սույն թվականի Հունվարի դրությամբ Ասոցիացիայի անդամների ընդհանուր կապիտալի և վարկային պորտֆելի հարաբերակցությունը կազմել է 45.8%: Այս ցուցանիշը ցույց է տալիս, որ Ասոցիացիայի անդամների վարկավորման ծավալի 46%-ը իրականացվում է սեփական կապիտալի հաշվին: Նույն ցուցանիշը 2022թ.-ի Հունվարին կազմել է 43.3% (Գծ. 7):
- 2023թ.-ի Հունվարի վերջի դրությամբ ՀՀ ՎԿԱ անդամների ընդհանուր կապիտալի և ակտիվների հարաբերակցությունը կազմել է 34.6%, որը վկայում է Ասոցիացիայի անդամ վարկային կազմակերպությունների բարձր կապիտալիզացիայի մասին: Նույն ցուցանիշը 2022թ.-ի Հունվարին կազմել է 32.2% (Գծ. 7):
- Ընդհանուր պարտավորությունների և կապիտալի հարաբերակցության ցուցանիշը ցույց է տալիս միավոր կապիտալի դիմաց ունեցած պարտավորությունների չափը: Այս ցուցանիշը ցույց է տալիս նաև վարկային բիզնեսի կառավարման արդյունավետության մակարդակը: 2023թ.-ի Հունվար ամսվա դրությամբ ՀՀ ՎԿԱ անդամների համար այս գործակիցը կազմել է 1.89, այսինքն միավոր կապիտալի դիմաց ունեցած պարտավորությունները 1.9 անգամ գերազանցել է կապիտալի մակարդակը: Նույն ցուցանիշը նախորդ տարվա Հունվարի համար կազմել է 2.10:

Գծապատկեր 7. ՀՀ ՎԿԱ անդամների վերլուծական գործակիցներ

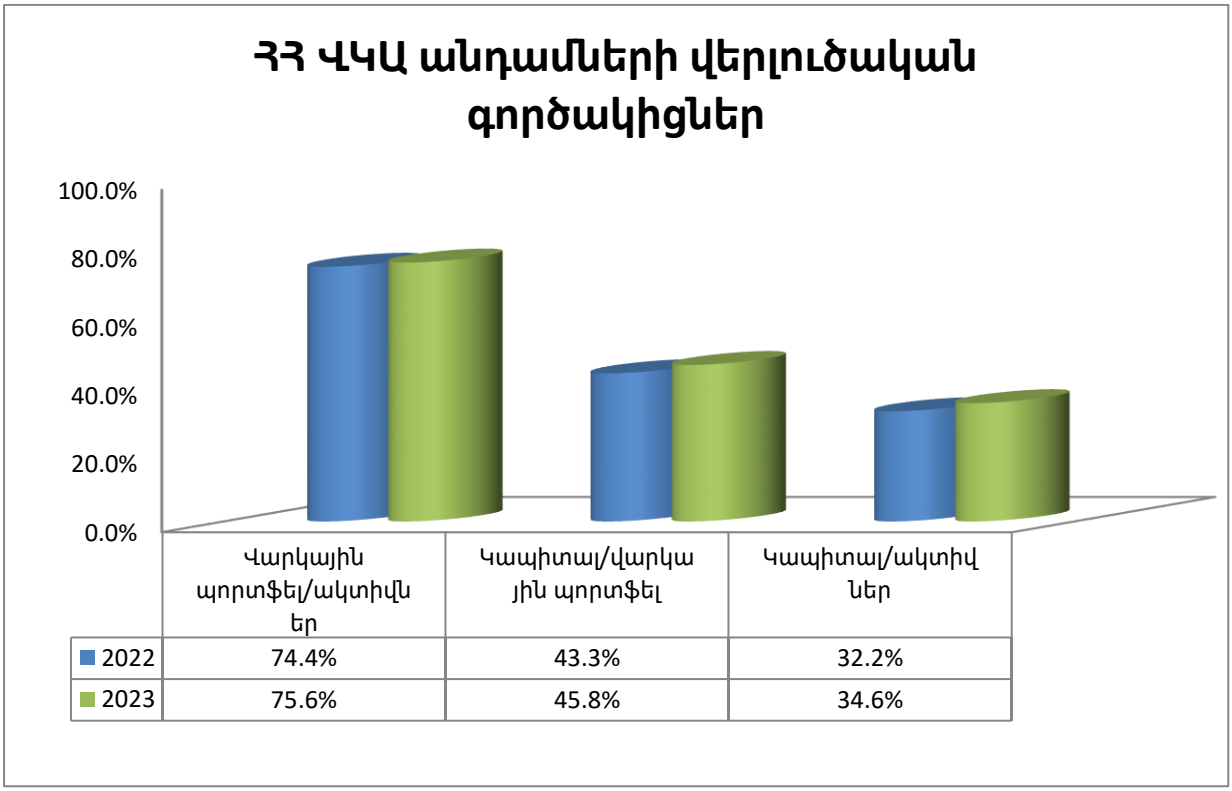

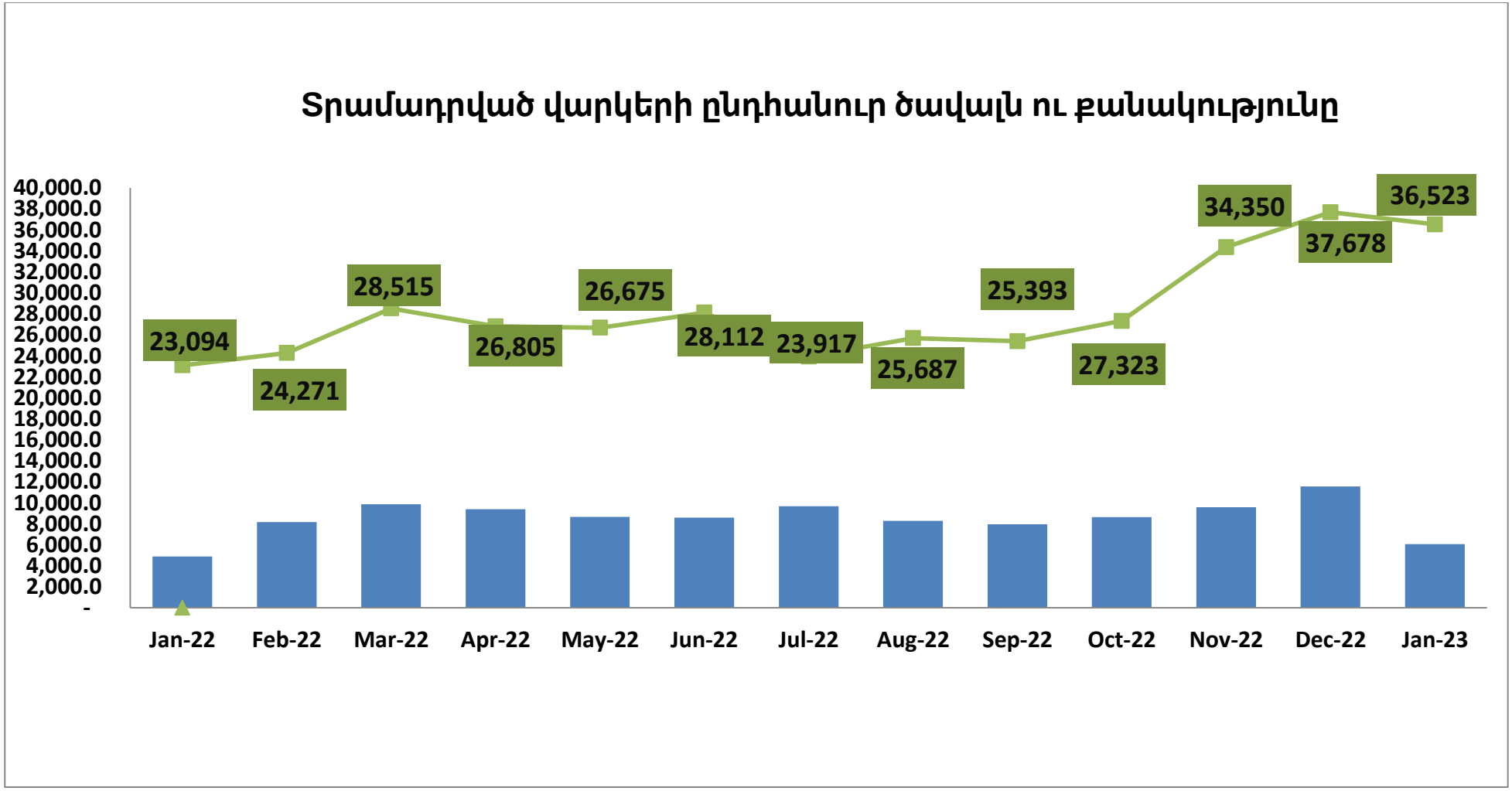
Տրամադրված վարկերի ընդհանուր ծավալն ու քանակությունը
40,000.0
38,000.0
36,000.0
34,000.0
32,000.0
30,000.0
28,000.0
26,000.0
24,000.0
22,000.0
20,000.0
18,000.0
16,000.0
14,000.0
12,000.0
10,000.0
8,000.0
6,000.0
4,000.0
2,000.0
-
23,094
24,271
28,515
26,805
26,675
28,112
23,917
25,687
25,393
27,323
34,350
37,678
36,523
Jan-22
Feb-22
Mar-22
Apr-22
May-22
Jun-22
Jul-22
Aug-22
Sep-22
Oct-22
Nov-22
Dec-22
Jan-23

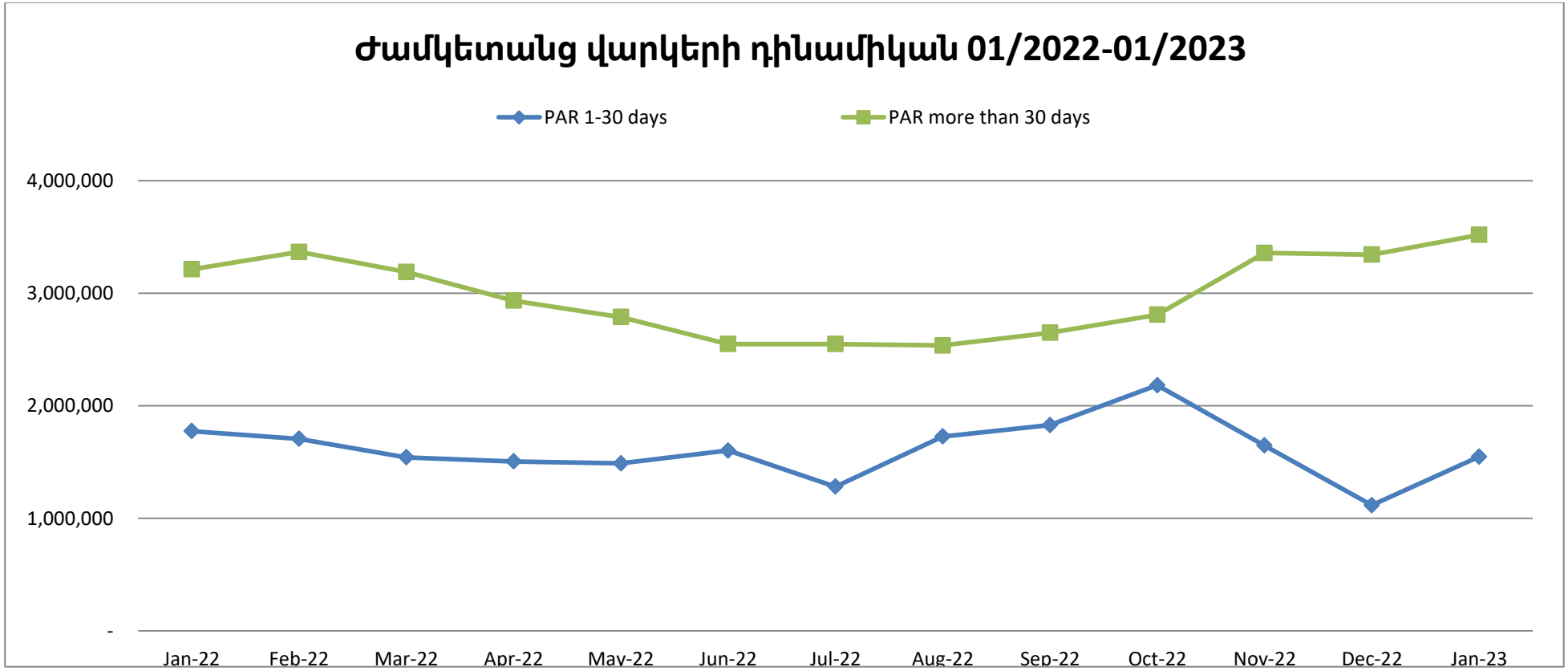
Ժամկետանց վարկերի դինամիկան 01/2022-01/2023
PAR 1-30 days
PAR more than 30 days
4,000,000
3,000,000
2,000,000
1,000,000
-
Jan-22
Feb-22
Mar-22
Apr-22
May-22
Jun-22
Jul-22
Aug-22
Sep-22
Oct-22
Nov-22
Dec-22
Jan-23